


Ta fram service kod i S-klass (221)



Nyckel i radioläge, eller tryck på startknappen 1 gång  
Ej fot på pedal/er



Tryck och håll in ”grön lur” och direkt efter tryck på ”ok”  
Knappen och håll den intryckt i några sekunder




Du kommer då till denna meny




Tryck på ner pil för att komma till rätt meny



*"Assyst plus verkstad"*



Tryck på "ok" knappen



Se till att alternativet "Verkstadskod" är markerat.  
**Akta** så att du inte råkar släcka servicen, genom att gå in på dom nedre alternativen



Tryck "OK"



Nu kan man läsa av servicekoden



Tryck på tillbaka knappen för att komma ut ur menyn

**OBS glöm inte den aktuella mätarställningen.**

**SLUT**